

Guayaquil, 10 de enero de 2019

A la Comunidad Universitaria

Estimadas y estimados profesores, estudiantes, trabajadores,

La Universidad Metropolitana del Ecuador ha orientado su oferta académica, investigación y vinculación con la sociedad al desarrollo social y económico del país, enfocándose en la atención a grupos humanos de atención prioritaria y aquellos que demandan una atención especializada para lograr el propósito de su educación e integración social.

Con el propósito firme de avanzar hacia la noción de universidad inclusiva que se requiere para el presente siglo y movilizandando voluntades en el Ecuador y a través de la internacionalización, al cierre del año 2018, la Universidad Metropolitana avanza sostenidamente en un modelo educativo y pedagógico innovador. Cuenta con la más alta proporción de docentes con el grado de PhD entre las universidades ecuatorianas. Siendo una universidad pequeña, joven, con solamente 18 años de edad y presente en las ciudades de Guayaquil, Quito y Machala, de naturaleza particular autofinanciada, a principios del año 2018 se ubicó en el lugar No. 10 de entre las universidades en el Ecuador según el ranking de universidades "UniRanks" (disponible en <https://www.4icu.org/ec/>).

Si bien hay que continuar mejorando los indicadores de organización, claustro académico, investigación, vinculación, recursos e infraestructura y los relacionados con los estudiantes, tanto los cuantitativos como los cualitativos, con vistas al logro de las metas del planeamiento estratégico institucional y que, subsisten insuficiencias e insatisfacciones de todos nosotros, es evidente el crecimiento y la mejora continua al cierre del año 2018.

El año 2019 será un año de grandes retos y desafíos para la mejora y el camino a la excelencia. Nuevos proyectos de desarrollo institucional matizarán el desempeño de la comunidad universitaria. El desarrollo institucional demandará mayores esfuerzos y dedicación de todas y todos.

Seguro de un año 2019 de éxitos y progreso institucional.

Atentamente,

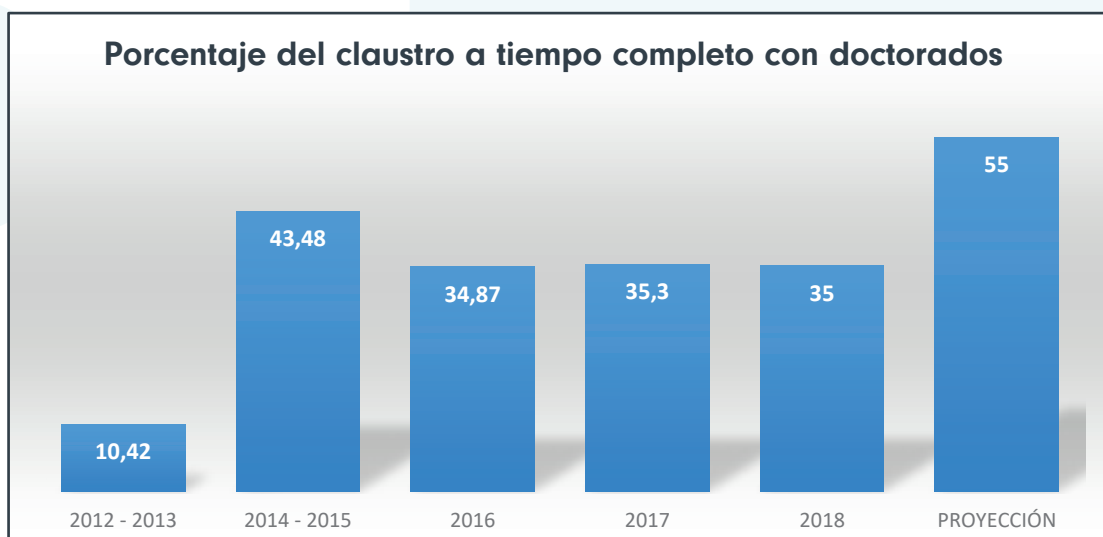
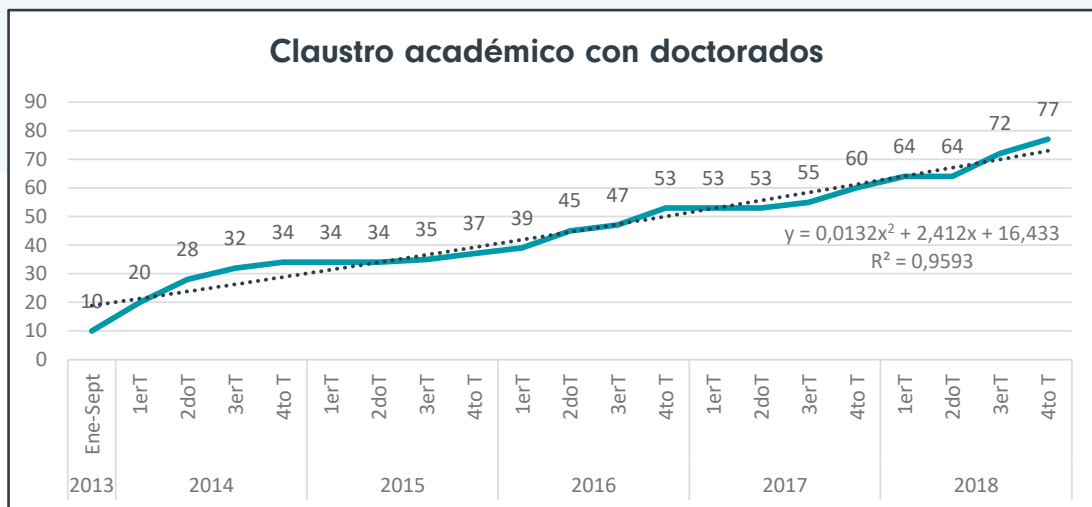
Ing. Carlos X. Espinoza Cordero, PhD
Rector

Reporte del rectorado

La Universidad Metropolitana del Ecuador ha orientado su oferta académica, investigación y vinculación con la sociedad al desarrollo social y económico del país, enfocándose en la atención a grupos humanos de atención prioritarias y aquellos que demandan una atención especializada para lograr el propósito de su educación e integración social.

Con el propósito firme de avanzar hacia la noción de universidad inclusiva que se requiere para el presente siglo y movilizandando voluntades en el Ecuador y a través de la internacionalización, al cierre del año 2018, la Universidad Metropolitana avanza sostenidamente en un modelo educativo y pedagógico innovador. Cuenta con la más alta proporción de docentes con el grado de PhD entre las universidades ecuatorianas. Siendo una universidad pequeña, joven, con solamente 18 años de edad y presente en las ciudades de Guayaquil, Quito y Machala, de naturaleza particular autofinanciada, a principios del año 2018 se ubicó en el lugar No. 10 de entre las universidades en el Ecuador según el ranking Uni Ranks (disponible en <https://www.4icu.org/ec/>)

CLAUSTRO ACADÉMICO



FORMACIÓN DE DOCTORES

Doctores en formación: 30

Doctores en el claustro: 77

Total de profesores: 246

Indicador Formación de doctores

$FD = 100 * (\text{Total de doctores en formación}) / ((0,4 * \text{Total de profesores}) - (\text{total de doctores}))$

VALOR DEL INDICADOR = 140,2 (Desempeño del 100 %)

DEDICACIÓN DE LOS PROFESORES

Profesores a Tiempo completo al cierre del año 2018: 206

Profesores con dedicación a Medio Tiempo al cierre del año 2018: 28

Profesores con dedicación a Tiempo parcial al cierre del año 2018: 12

Total de profesores (período 45): 246

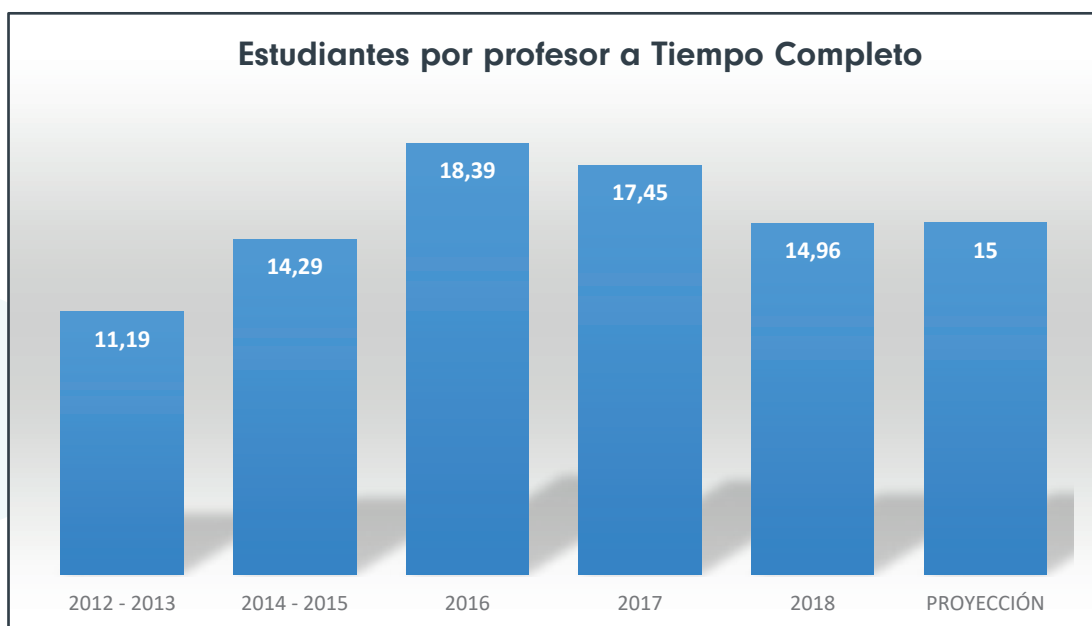
Indicador Porcentaje de Profesores a Tiempo Completo = 83,7 %

TITULARIDAD

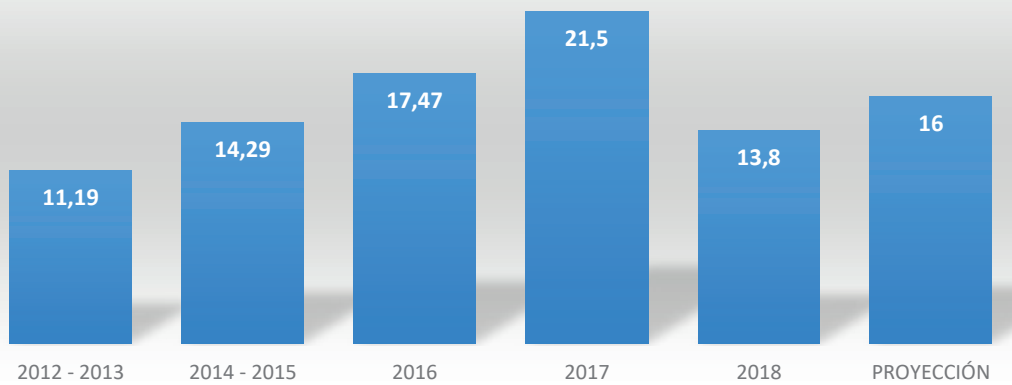
Profesores Titulares (período 45): 185

Indicador de Titularidad: 75,2 %

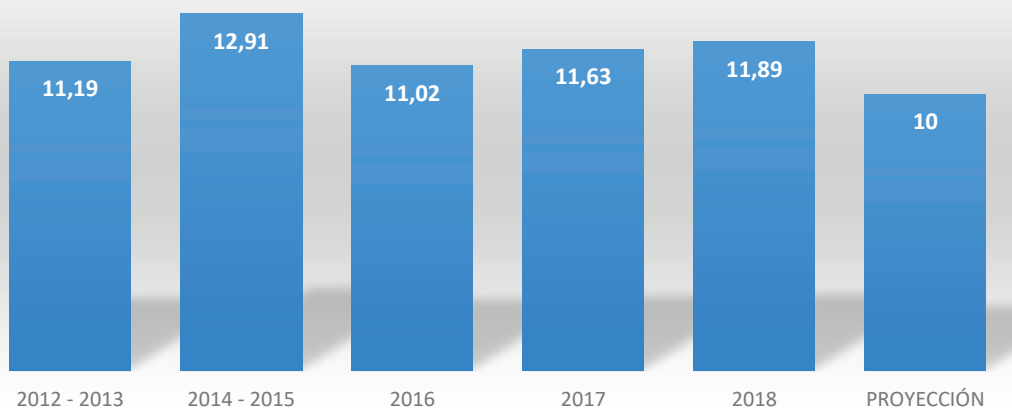
Indicador de Titularidad del Claustro a Tiempo Completo: 77,7 %



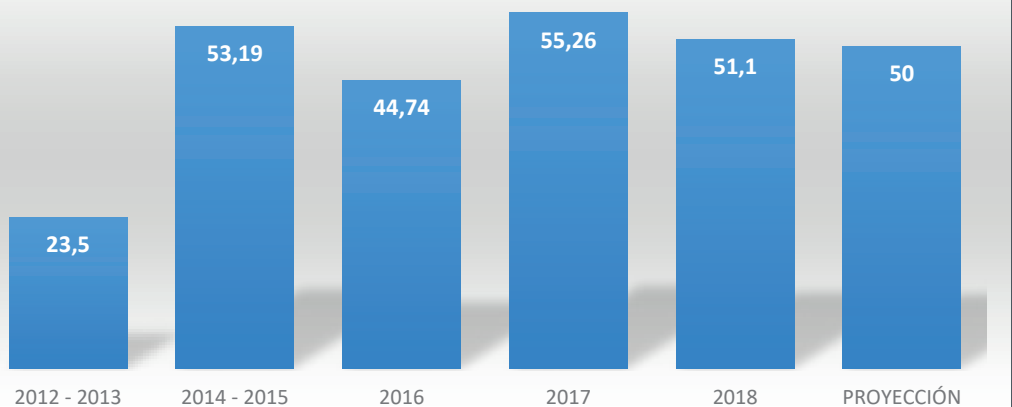
Horas clase por profesor a Tiempo Completo

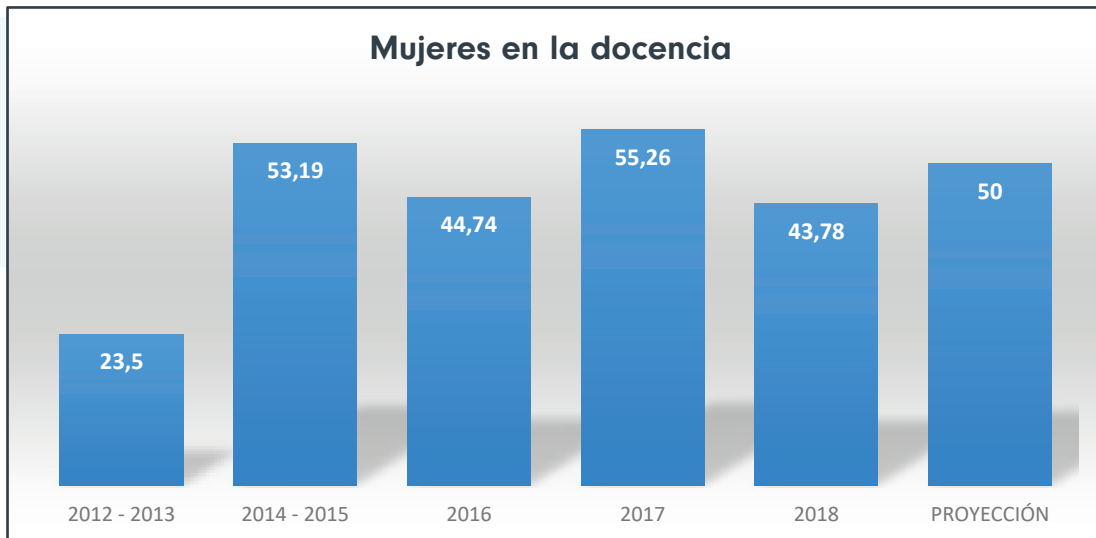


Horas clase por profesor a medio tiempo y tiempo parcial

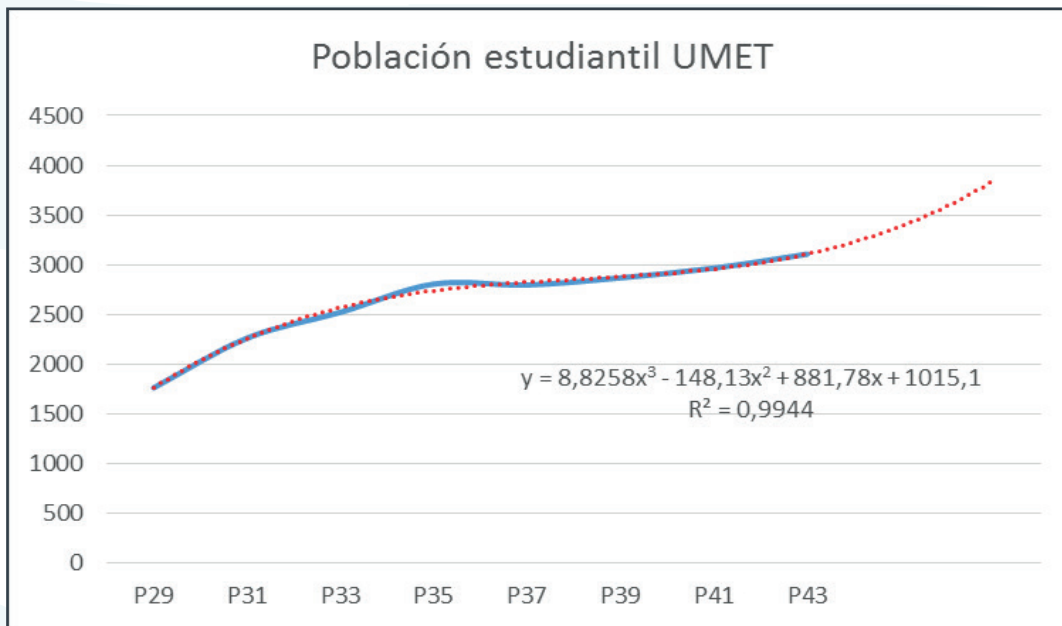


Directivas mujeres





POBLACIÓN ESTUDIANTIL

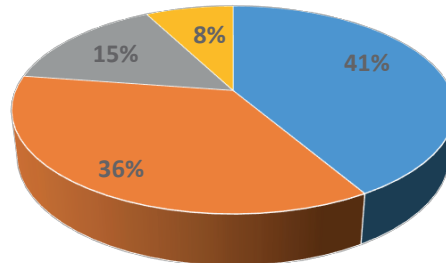


Estudiantes en el período P43: 2996

Estudiantes en el período P45: 3082

Promedio de estudiantes durante el año 2018: 3039

Población estudiantil por facultades



- Ciencias Sociales Humanidades y Educación
- Ciencias Económicas y Empresariales
- Salud y Cultura Física
- Ingenierías

AÑO 2018 / INVESTIGACIÓN + DESARROLLO + INNOVACIÓN

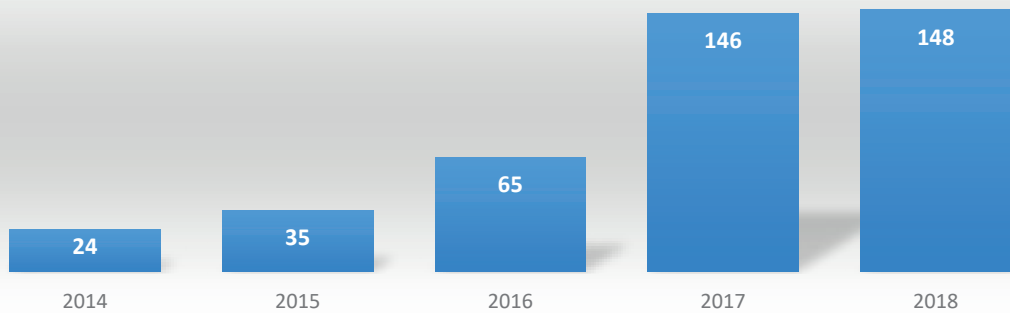
Proyectos de Investigación: 18

Resultados de investigación: 28

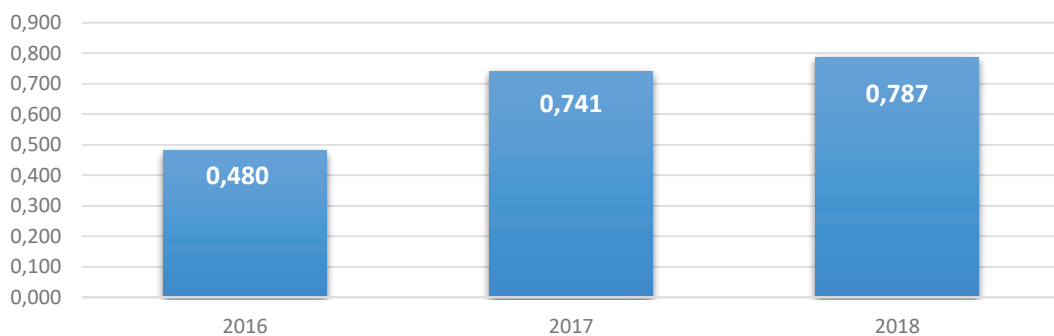
Disponible en <https://www.umet.edu.ec/politica-cientifica/>

Publicaciones EN REVISTAS INDEXADAS: 148

Cantidad de publicaciones en revistas indexadas 2014-2018



Promedio de artículos por docentes



PUBLICACIONES. RESUMEN POR TIPO

Publicaciones	2016	2017	2018	Total
Cantidad de artículos publicados en revistas indexadas	65	146	148	359
<i>De ellos Artículos científicos del WoS - SCOPUS</i>	1	4	17	22
<i>De ellos en Revistas de bases de datos regionales</i>	64	144	129	337
Publicaciones en eventos	16	135	54	205
Publicaciones de libros	2	11	12	25
Capítulos de libros	2	2	9	13
Total de publicaciones	85	294	220	602

Disponible en <https://www.umet.edu.ec/publicaciones/>

REVISTA CIENTÍFICA AUSPICIADA POR LA UMET

La Revista Científica REMCA cuenta con su tercer número publicado y la primera indización.

Disponible en <http://remca.umet.edu.ec/index.php/REMCA>

VINCULACIÓN CON LA SOCIEDAD

23 proyectos en los tres escenarios universitarios de intervención ubicados en las ciudades de Quito, Guayaquil y Machala.

Disponible

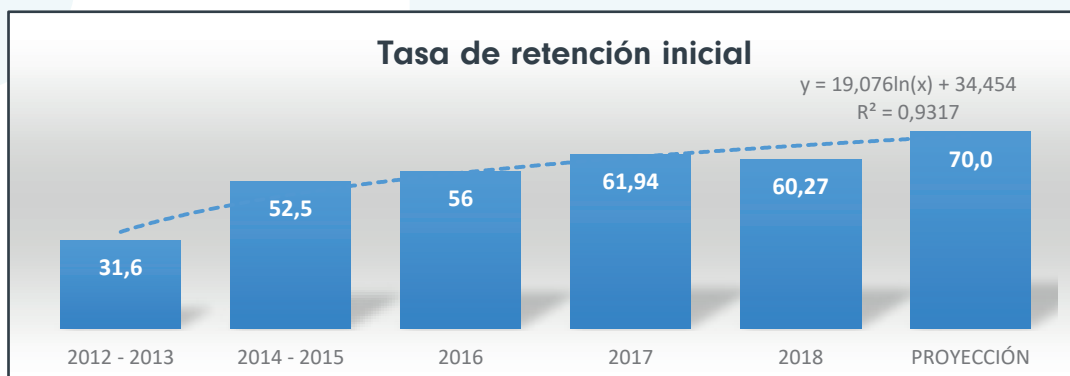
<https://www.umet.edu.ec/vinculacion-con-la-sociedad/>

BECAS A ESTUDIANTES

El monto de presupuesto de becas ascendió a **915.279,97 USD** en el año 2018.

Del total de becas otorgadas para grupos históricamente excluidos se aprobaron durante 2018, un total de **135** becas completas por PROGRAMA DE POLÍTICA DE CUOTAS, sumando valores que asciende a los **168.755,73 USD**.

RETENCIÓN DE ESTUDIANTES EN LAS AULAS



GRADUACIÓN

